

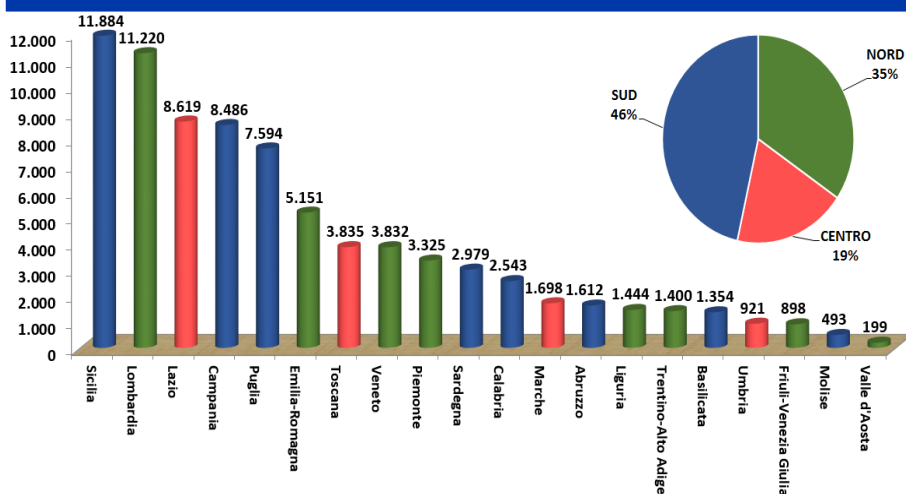
## LE COOPERATIVE ATTIVE IN ITALIA (2015)

1 L'analisi fa riferimento alla consistenza al 31 Dicembre e ai flussi (iscrizioni e cessazioni), rilevati durante l'anno, delle imprese registrate presso le Camere di Commercio e attive in Italia, tra cui le cooperative (elaborazioni: Registro Imprese delle Camere di Commercio, CCIAA di Roma e Unioncamere-Infocamere).

Le imprese cooperative registrate come attive al 31 Dicembre 2015 presso le Camere di Commercio in Italia ammontano a 79.487 unità. Rispetto all'anno precedente, lo stock di cooperative attive in Italia evidenzia un incremento pari a +1,5% (erano 78.298 a fine 2014). A livello territoriale, in 13 Regioni lo stock di cooperative attive nel 2015 aumenta rispetto al 2014 (l'incremento maggiore, pari a +5,8%, si registra in Molise). In 7 Regioni (una del Centro e sei del Nord), invece, si rileva una variazione negativa (il decremento maggiore, pari a -3,4%, si segnala in Toscana). Nel complesso, in tutte le regioni del Mezzogiorno aumenta lo stock di cooperative attive nel 2015 rispetto all'anno precedente. Al 31 Dicembre 2015, il 46% delle cooperative attive in Italia fa riferimento a regioni del Sud (la Sicilia, con 11.884 cooperative attive, detiene il primato assoluto per numero di cooperative attive in Italia). Il 35% delle cooperative attive in Italia è localizzato, invece, nelle regioni del Nord (la Lombardia è la seconda regione in Italia per numero di cooperative, con 11.220 unità attive). Infine, al Centro si registra il 19% del totale delle cooperative attive in Italia nel 2015 (il Lazio è la terza regione in Italia per numero di cooperative, con 8.619 unità attive censite al 31 Dicembre 2015).

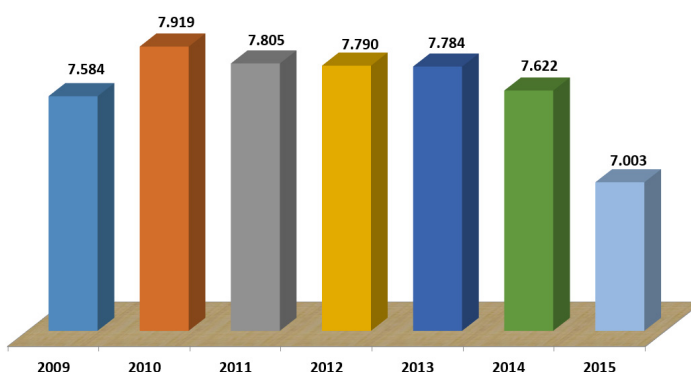
LE COOPERATIVE ATTIVE IN ITALIA NEL 2015

(Fonte: Registro Imprese delle Camere Commercio)



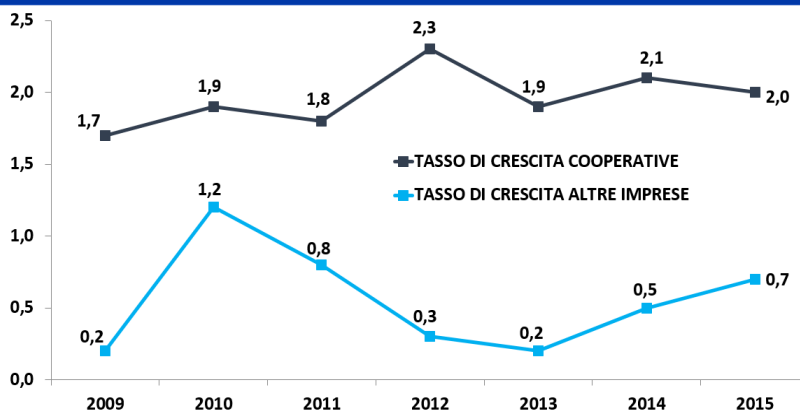
In termini di nuove iscrizioni, il numero di cooperative costituite in Italia nel 2015 si attesta a 7.003 unità. Rispetto all'anno precedente le nuove iscrizioni alle Camere di Commercio sono diminuite di 619 unità (-8,1% rispetto al 2014). Di fatto, il numero di nuove iscrizioni nel 2015 è inferiore rispetto a quanto rilevato in tutte le annualità comprese nel periodo 2009-2015. Tuttavia, la vitalità del movimento cooperativo trova ancora riflesso nel saldo ampiamente positivo tra il numero di nuove cooperative iscritte al registro imprese e quello delle cancellate. A tal proposito, il saldo assoluto è pari a +2.838 cooperative. Le nuove iscrizioni hanno più che compensato le cancellazioni che, tra l'altro, si riducono rispetto all'anno precedente (4.165 cooperative cancellate nel 2015, contro le 4.530 cancellate nel 2014).

#### LE NUOVE COOPERATIVE COSTITUITE IN ITALIA (SERIE STORICA 2009-2015)



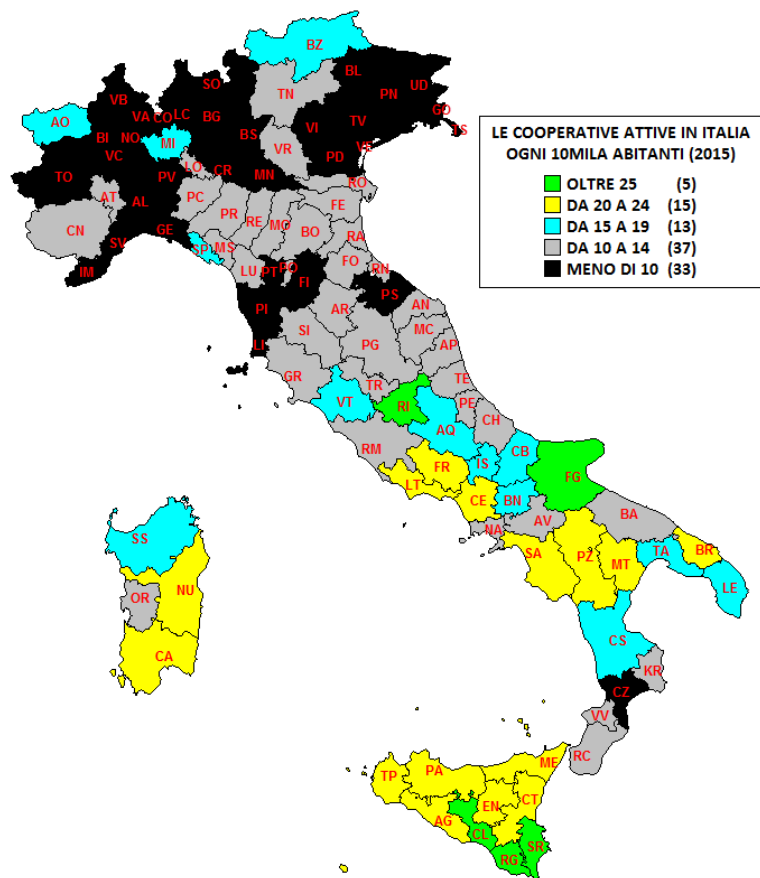
Il movimento cooperativo si conferma sempre come uno degli ambiti operativi più dinamici e vitali del sistema imprenditoriale italiano. I dati delle Camere di Commercio segnalano, infatti, che il tasso di crescita delle cooperative, che è dato dal rapporto tra il saldo iscrizioni/cessazioni rilevate nel periodo considerato e lo stock delle imprese registrate all'inizio del periodo stesso, risulta sempre positivo dal 2009 al 2015 ed è sempre maggiore rispetto a quello relativo al totale delle altre imprese in Italia.

#### IL TASSO DI CRESCITA DELLE COOPERATIVE E IL TASSO DI CRESCITA DELLE ALTRE IMPRESE (SERIE STORICA 2009-2015, DATI IN %)



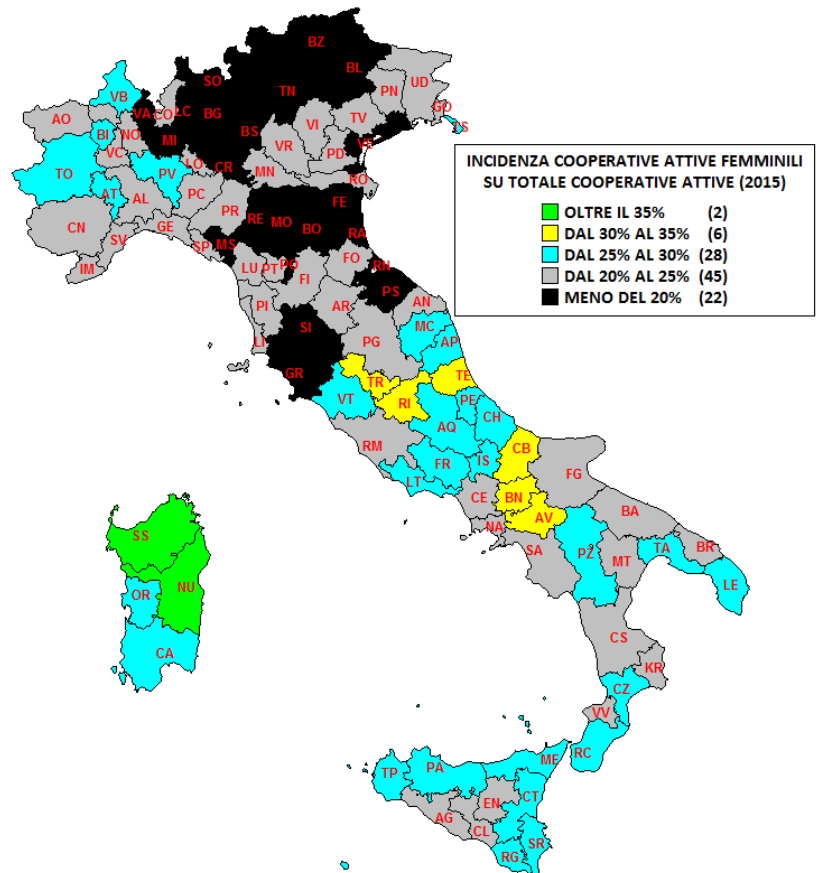
La crescita del numero di nuove cooperative in Italia, oltre a rappresentare uno dei fattori di trasformazione e modernizzazione del sistema produttivo, conferma la forte radicalizzazione del movimento cooperativo nel territorio. Si registrano, nel 2015, almeno 13 cooperative attive ogni 10mila abitanti (e quasi 24 cooperative ogni 10mila abitanti considerando il totale delle cooperative iscritte, attive e non attive, presso le Camere di Commercio italiane al 31 Dicembre 2015). In alcune aree del Mezzogiorno si contano oltre 25 cooperative attive ogni 10mila abitanti.

**LE COOPERATIVE ATTIVE IN ITALIA OGNI 10MILA ABITANTI (2015)**



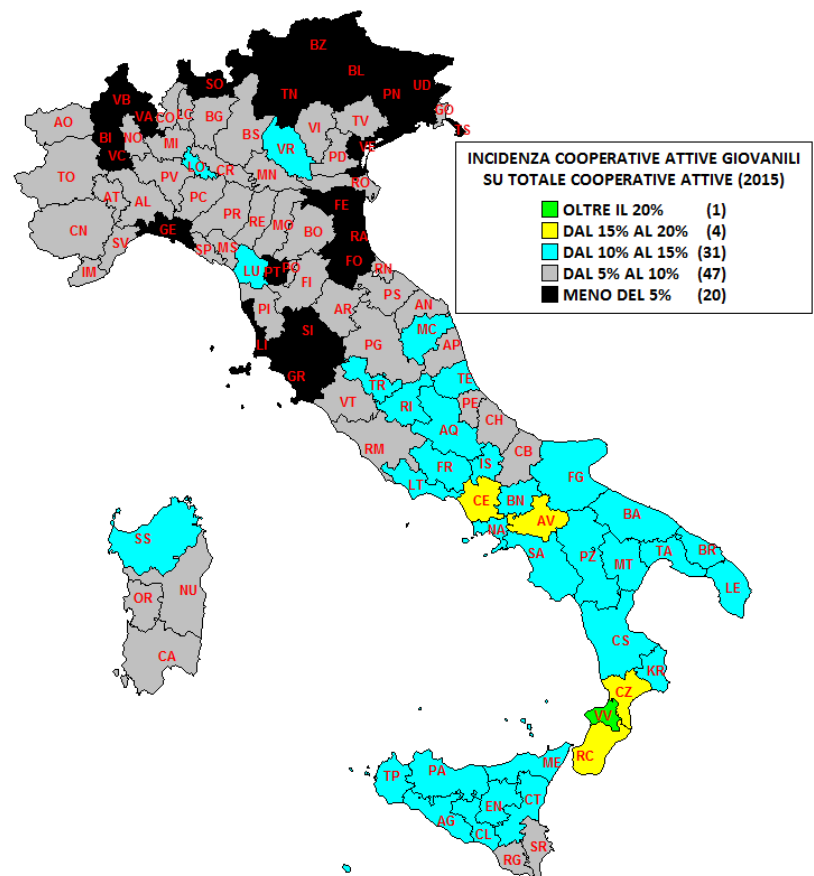
Prosegue il rafforzamento dell'imprenditoria cooperativa femminile. A fine 2015 si contano 18.539 cooperative attive femminili (erano 17.991 nel 2014). L'incidenza di cooperative attive femminili sul totale delle cooperative attive in Italia sale dal 23% del 2014 al 23,3% del 2015. A livello territoriale, al Centro e, soprattutto, nel Mezzogiorno si segnala un peso maggiore della cooperazione femminile (in alcune aree della Sardegna, quasi quattro cooperative attive su dieci sono femminili).

**IL PESO DELLE COOPERATIVE ATTIVE FEMMINILI  
SUL TOTALE DELLE COOPERATIVE ATTIVE (2015)**



Si segnala, invece, un lieve deterioramento della dinamica relativa alle cooperative attive giovanili. In particolare, a fine 2015 si contano 7.718 cooperative attive di “under 35” (erano 7.828 nel 2014). L’incidenza di cooperative attive giovanili sul totale delle cooperative attive in Italia scende dal 10% del 2014 al 9,7% del 2015. A livello territoriale, il peso più elevato di cooperative di giovani si segnala nel Mezzogiorno (in alcune aree della Calabria e della Campania si rileva un’incidenza di cooperative attive di “under 35” sul totale delle cooperative attive del territorio di riferimento che si attesta attorno al 20%).

**IL PESO DELLE COOPERATIVE ATTIVE GIOVANILI  
SUL TOTALE DELLE COOPERATIVE ATTIVE (2015)**



Il movimento cooperativo si consolida nell'integrazione e nella multiculturalità. In tal senso, anche nel 2015 si registra un aumento di cooperative attive di stranieri: in particolare, a fine 2015 se ne contano 4.811 (erano 4.614 nel 2014). L'incidenza di cooperative attive di stranieri sul totale delle cooperative attive in Italia avanza dal 5,9% del 2014 al 6,1% del 2015. Su base territoriale il peso delle cooperative attive di stranieri nell'economia cooperativa è molto più sostenuto al Nord rispetto al Centro e al Sud (in alcune aree del Nord, in particolare nel Veronese e nel Modenese, si segnala un'incidenza di cooperative attive di stranieri sul totale delle cooperative attive che raggiunge quasi il 25%).

**IL PESO DELLE COOPERATIVE ATTIVE DI STRANIERI  
SUL TOTALE DELLE COOPERATIVE ATTIVE (2015)**

